

Dovednostní štafeta

námět: děkujeme tímto OORM Šumperk, odkud je námět převzat

cíl: příprava na disciplínu útok CTIF

počet hlídek: každé SDH může postavit **libovolný počet pětičlenných** hlídek (4 + velitel) kategorie **přípravka libovolný počet čtyřčlenných**

kategorie: ROZHODUJE VĚK V DEN SOUTĚŽE

- přípravka (do 6 let – včetně 6 let)
- mladší (6 až 11 let – včetně 11 let)
- starší (11 až 15 let – včetně 15 let)
- dorost (15 až 18 let – včetně 18 let) + instruktoři a vedoucí

nářadí a pomůcky: dodá OSH ČMS


počet pokusů: bude upřesněno v den konání soutěže podle počtu přihlášených a vzájemné domluvě vedoucích

Provedení disciplíny:

přípravka

PLÁNEK DOVEDNOSTNÍ ŠTAFETY

technické
prostředky



1 2 3 4

spojení
hadice
a proudnice

Každý člen si před odstartováním na pokyn startéra vylosuje startovní číslo (1 až 4), které si oblékne a podle tohoto čísla plní dané úkoly. Členové hlídky se postaví na startovní čáru ve dvojicích za sebou – podle plánu. Každé startovní číslo má stanovenou přílohu obrázku technického prostředku na technický prostředek a jedno spojení proudnice a hadice.

Po odstartování vyběhne první dvojice (členové hlídky, kteří si vylosovali čísla 1 a 3), doběhne k technickým prostředkům.

Po doběhnutí podá rozhodčí závodníkovi kartičku s vyobrazením a dítě ho přiřadí k technickému

prostředku. Poté přeběhne vedle, kde spojí hadici (hadice D) a proudnici a poté se vrací do cíle.

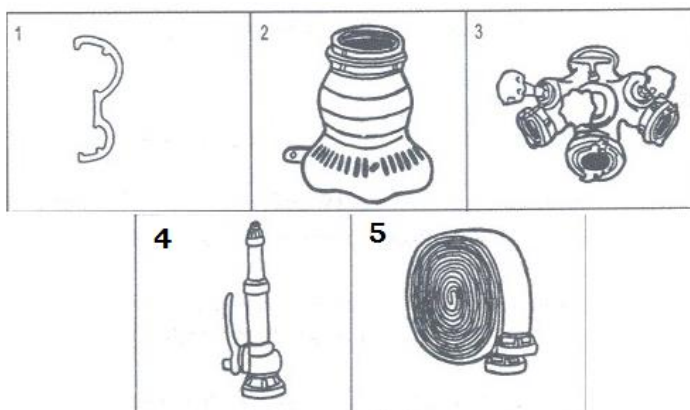
Po proběhnutí cílem pomalejšího člena z první dvojice vybíhá druhá dvojice (členové hlídky s čísly 2 a 4), která má stejné úkoly. Po splnění daných úkolů se vrací zpět do cíle.



Výsledným časem hlídky je čas pokusu, ke kterému se přičítají trestné (body) sekundy.

technické prostředky
pro kategorii přípravka:

- 1 – klíč
- 2 – sací koš
- 3 - rozdělovač
- 4 – proudnice C
- 5 – hadice C v kotouči



Hodnocení - přípravka:

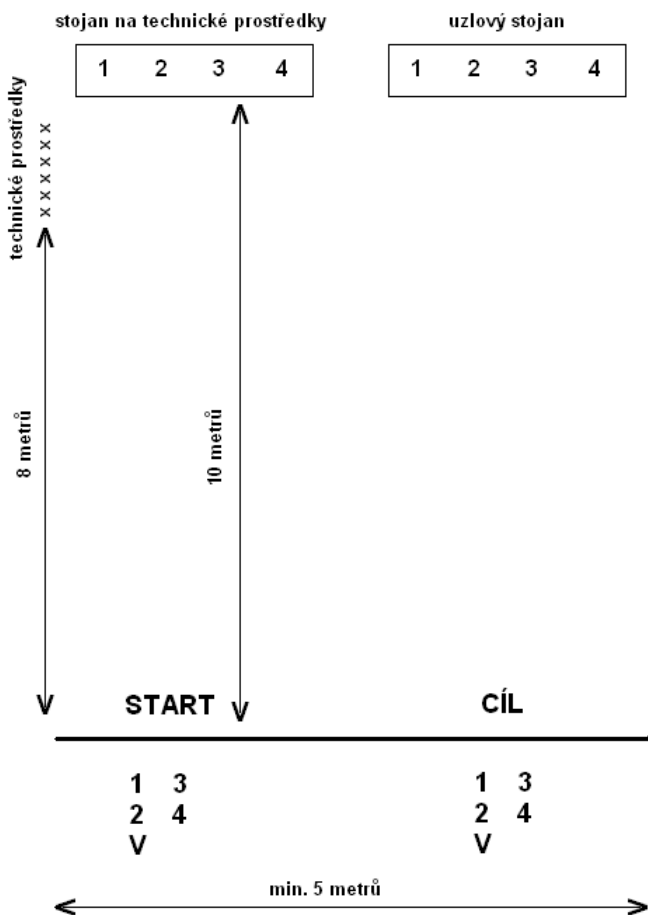
Základem pro hodnocení hlídky je naměřený čas od signálu startéra do proběhnutí posledního cílem. K tomuto času se připočítávají trestné (body) sekundy. Vítězem se stává družstvo s nejnižším součtem času a trestných sekund.

Trestné body:

- předčasný výběh – za každý případ 10 trestných bodů (sekund)
- nesprávná práce – za každý případ 10 trestných bodů (sekund)
- špatně přiložený obrázek k technickému prostředku 10 trestných bodů (sekund)
- nesprávné spojení spojek – za každý případ 10 trestných bodů (sekund)

mladší kategorie:

PLÁNEK DOVEDNOSTNÍ ŠTAFETY



Každý člen si před odstartováním na pokyn startéra vylosuje startovní číslo (1 až 4), které si oblékne a podle tohoto čísla plní dané úkoly. **Velitele si určuje družstvo samo a má startovní číslo 5.**

Členové hlídky se postaví na startovní čáru ve dvojicích za sebou – podle plánu. Velitel stojí poslední. Každé startovní číslo má stanoven jeden technický prostředek a jeden uzel – vyobrazení na stojanu.



uzle: plochá spojka
lodní smyčka
tesařský uzel – **dvakrát**



Během celé disciplíny musí závodníci mlčet.

V době startu vidí závodníci obrázky, jak na stojanu technických prostředků i na stojanu uzlovém, takže vědí, co je čeká.

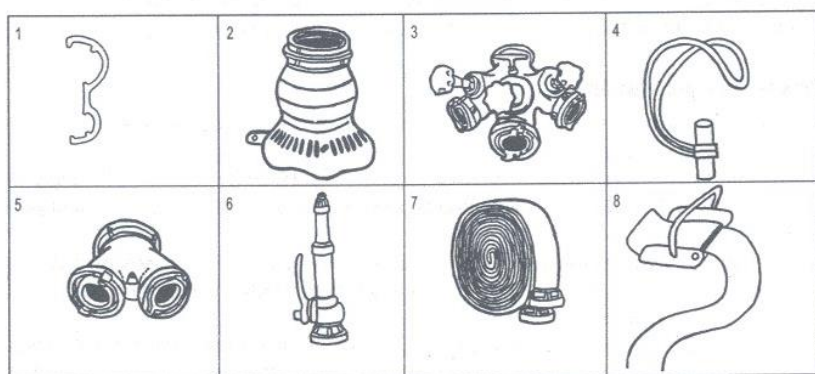
Po odstartování vyběhne první dvojice (členové hlídky, kteří si vylosovali čísla 1 a 3), doběhne ke stojanu na technické prostředky a odloží příslušný technický prostředek na určené místo tak, aby nepřesahoval vymezený prostor. Poté přeběhne k uzlovému stojanu, kde uváže daný uzel a vrací se do cíle.

Po proběhnutí cílem pomalejšího člena z první dvojice vybíhá druhá dvojice (členové hlídky s čísly 2 a 4), která má stejné úkoly. Po splnění daných úkolů se vrací zpět do cíle.

Po proběhnutí cílem pomalejšího člena z druhé dvojice vybíhá jako poslední **velitel. Ten jediný může (ale nemusí) opravit** špatně odložené věcné prostředky nebo špatně uvázané uzly. Ostatní členové toto nesmí udělat, jinak je to hodnoceno jako nesprávná práce. Pokud velitel žádnou chybu neopravuje, vrací se do cíle, kde je po jeho proběhnutí zaznamenán čas. **I když velitel neopravuje, musí se dotknout rukou obou stojanů.**

Výsledným časem hlídky je čas pokusu, ke kterému se přičítají trestné (body) sekundy.

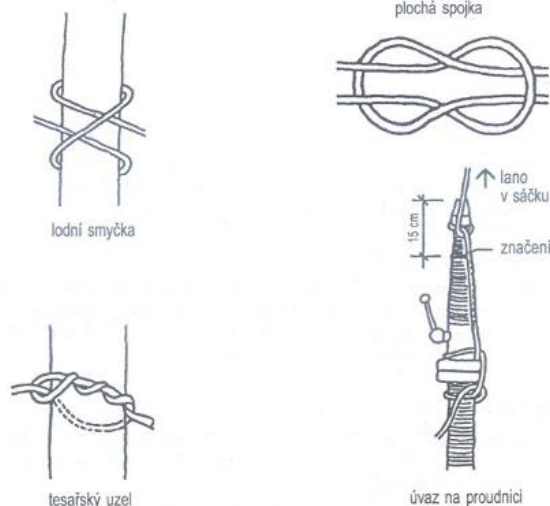
Vyobrazení technických prostředků



- 1 – klíč na spojky a šroubení
2 – sací koš
3 – rozdělovač
4 – hadicový vazák

- 5 – sběrač
6 – proudnice C
7 – hadice C v kotouči
8 – hadicový nosič

Vyobrazení uzlů



Hodnocení:

Základem pro hodnocení hlídky je naměřený čas od signálu startéra do proběhnutí velitele cílem. K tomuto času se připočítávají trestné (body) sekundy. Do hodnocení družstva se započítává výsledek lepší hlídky. Vítězem se stává družstvo s nejnižším součtem času a trestných sekund.

Trestné body:

- Špatně odložený technický prostředek 5 trestných bodů (sekund)
- Předčasný výběh – za každý případ 10 tres. bodů
- Nesprávná práce – za každý případ 10 tres. bodů
- Mluvení** – za každý případ 10 tres. bodů
- Nesprávně zařazený technický prostředek – za každý případ 10 tres. bodů
např. u vyobrazení rozdělovače je odložen sběrač apod.

- Nesprávně uvázaný uzel – za každý případ **40** tres. bodů
- Cizí pomoc neplatný pokus
- Soutěžící odmítne plnit úkol (např. neuvázání uzlu vůbec) neplatný pokus

Špatně odložený technický prostředek

Špatně odložený technický prostředek je takový prostředek, který je správně zařazen na stojanu, ale přesahuje prostor, který je pro odložení prostředku určen. Tento prostor je definován jako vnitřní hrana označení místa pro odložení prostředku.

Nesprávná práce

Jako nesprávná práce je hodnocena činnost soutěžícího, která není prováděna tak, jak je v této směrnici popsána. Výjimku tvoří chyby soutěžících, které podléhají jinému hodnocení. Provedou-li chyby soutěžící, kteří příslušnou činnost nemají v jejich náplni a tyto jsou odstraněny, hodnotí se toto jako nesprávná práce.

Nesprávně uvázaný uzel

Nesprávně uvázaný uzel je takový, který není vázán nebo uvázan tak, jak je popsáno ve směrnici hry Plamen.

Tesařský a lodní uzel musí být uvázan na břevně stojanu, plochá spojka musí být uvázána tak, aby spojené lano zůstalo obtočeno kolem břevna stojanu. U vázání úvazu na proudnici musí lano v každém okamžiku vázání uzlu zůstat přes břevno – není možno lano stáhnout z břevna, uvázat uzel a poté lano přehodit zpět přes břevno.

Při hodnocení uvázání uzlu je rozhodující tzv. funkčnost uzlu, tzn. hodnocení uvázání uzlu je shodné s hodnocením uvázání uzlu na kontrole „Uzlování“ ZPV.

starší kategorie

stejně jako kategorie mladší, pouze s těmito změnami:

- uzle: plochá spojka
lodní smyčka
tesařský uzel
úvaz na proudnici – družstvo si určí, kdo ho bude vázat
- Velitele si neurčuje družstvo samo. Na startu je připraveno 5 závodníků a ti si vylosují číslo 1 až 5 bez čísla 4.
Číslo 5 je určeno pro velitele, číslo 4 je automaticky pro toho, kdo váže úvaz na proudnici.
- V době startu nevidí závodníci obrázky ani na jednom stojanu. Po doběhnutí ke stojanu si obrázek otočí.

kategorie dorost, vedoucí:

stejně jako kategorie mladší, pouze s těmito změnami:

- uzle: plochá spojka, lodní smyčka, tesařský uzel, úvaz na proudnici
- Velitele si neurčuje družstvo samo. Na startu je připraveno 5 závodníků a ti si vylosují číslo 1 až 5. Číslo 5 je určeno pro velitele.
- V době startu nevidí závodníci obrázky ani na jednom stojanu. Po doběhnutí ke stojanu si obrázek otočí.